


NAVODILO ZA DELO NA DALJAVO – 3. RAZRED NGL
GLASBENA ŠOLA RAVNE NA KOROŠKEM
DATUM: 1. 4. 2020

Dragi učenec(ka).


Smo v tretjem tednu poučevanja na daljavo. Upam, da si dobro. Tokrat boš najprej utrjeval(a) durove lestvice in intervale, nato boš spoznal(a) artikulacijske oznake in na koncu poslušal(a) skladbo.

1. Danim durovim lestvicam zapiši ustrezne predznake.



CIS H A ES GES F

2. Napiši B-dur.



3. Napiši intervale.

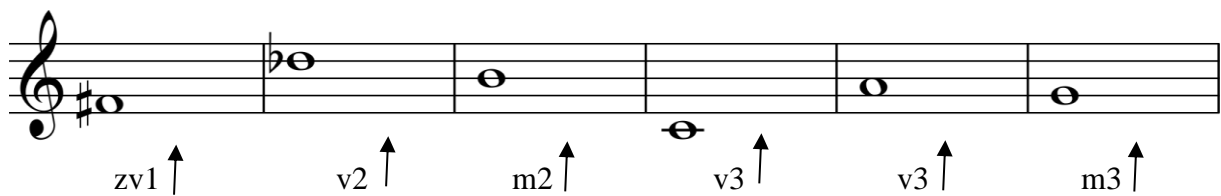
zv1 – polton (1/2)

velika sekunda – cel ton (1)


mala sekunda – polton (1/2)

velika terca – dva cela tona (2)

mala terca – cel ton in pol (1 1/2)



zv1 ↑ v2 ↑ m2 ↑ v3 ↑ v3 ↑ m3 ↑



zv1 ↓ v2 ↓ m2 ↓ v3 ↓ m3 ↓ m3 ↓

4. Artikulacija

- Artikulacija je način oblikovanja posameznih tonov. Artikulacijske oznake so:

legato – vezano

non legato – nevezano

staccato - kratko


Oznake za artikulacijo zapiši v Priročnik za solfeggio 3 na str. 63.

- C-dur lestvico zapoj z artikulacijskimi oznakami.

legato - vezano



non legato - nevezano



staccato - kratko



S temi artikulacijskimi oznakami si se najbrž že seznanil(a) pri instrumentu.

5. Leopold Mozart: Otroška simfonija, 1. stavek

- Leopold Mozart (1719 – 1787, Avstrija) je bil oče in učitelj velikega skladatelja Wolfganga Amadeusa Mozarta. Tudi sam je bil dober glasbenik – violinist in skladatelj. Od njegovih šestih otrok sta preživela le Wolfgang in nekaj let starejša Nannerl. Vzgajal ju je ljubeče in ves trud vložil v njuno glasbeno izobrazbo.
- Poslušal(a) boš Otroško simfonijo, katero je Leopold Mozart napisal prav za otroke. V njej je uporabil več otroških instrumentov, in sicer ragljo, glinenega ptička, čineli, otroško trobento. Zapisano imaš temo iz 1. stavka.



https://www.youtube.com/watch?v=9KrGIyd_PD4

Želim ti uspešno delo in prijetno poslušanje.
Valerija Pisar

