

NAVODILO ZA DELO NA DALJAVO – 3. RAZRED NGL, 7. TEDEN

GLASBENA ŠOLA RAVNE NA KOROŠKEM

DATUM: 4. 5. 2020

Pozdravljen(a), dragi učenec, draga učenka.

V mesecu maju bo potrebno pri nauku o glasbi pridobiti še kakšno oceno in verjamem, da se boš potrudil(a) in uspešno zaključil(a) šolsko leto. Pisno ocenjevanje znanja bo potekalo od 25. do 29. maja. O poteku pisnega ocenjevanja znanja boš še obveščen(a). Do takrat boš utrjeval(a) že obravnavano učno snov. Rešene naloge mi pošlji v pregled na moj e-mail (valerija.pisar@gmail.com).

PONOVIMO

1. Ponovimo znake za podaljšanje tonov.

- Znaki za podaljševanje tonov so: pika, ligatura (lok) in korona.
Pika podaljša noto za polovico njenega trajanja.
Ligatura je lok, ki povezuje dve noti iste višine v skupno trajanje.
Korona podaljša notno trajanje za nedoločen čas oziroma najmanj za polovico trajanja. Največkrat stoji na koncu skladbe.

Primer.



- Notam dodaj podaljševalne znake.



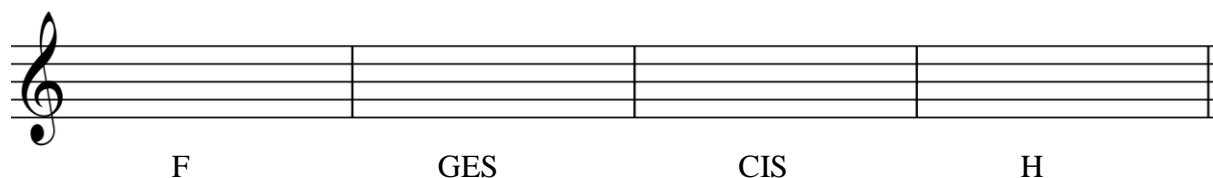
2. Napiši tone v violinskem in basovskem ključu.

A musical staff with a treble clef on the left and a bass clef on the right. An arrow points from the text 'Napiši tone v violinskem in basovskem ključu.' to the bass clef. Below the staff, the notes are labeled: ais2, fis1, des2, b, CIS, gis, FES, a.


3. Zapiši ime lestvice.



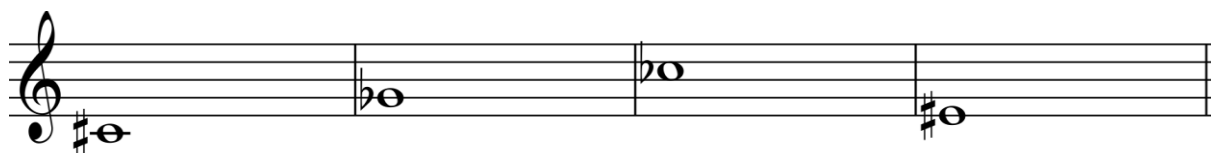
4. Durovim lestvicam zapiši ustrezne predznake.




5. Napiši AS-dur. Označi stopnje (rimske številke, glavne stopnje), razdalje med toni in tetrakorda.



6. Napiši enharmonične tone.



7. Napiši intervale.



Želim ti uspešno delo in te lepo pozdravljam.
Valerija Pisar

