

NAVODILO ZA DELO NA DALJAVO – 3. RAZRED NGL, 7. TEDEN

GLASBENA ŠOLA RAVNE NA KOROŠKEM

DATUM: 4. 5. 2020

Pozdravljen(a), dragi učenec in draga učenka.

V mesecu maju bo potrebno pri nauku o glasbi pridobiti še kakšno oceno in verjamem, da se boš potrudil(a) in uspešno zaključil(a) šolsko leto. Pisno ocenjevanje znanja bo potekalo od 25. do 29. maja. O poteku pisnega ocenjevanja znanja boš še obveščen(a). Do takrat boš utrjeval(a) že obravnavano učno snov. Rešene naloge mi pošlji v pregled na moj e-mail (ela.skarlovnik@gmail.com).

PONOVIMO

1. Ponovimo znake za podaljšanje tonov.

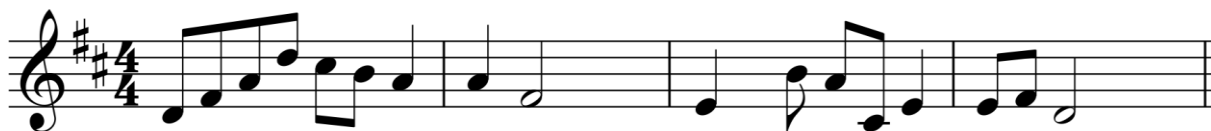
- Znaki za podaljševanje tonov so: pika, ligatura (lok) in korona.
Pika podaljša noto za polovico njenega trajanja.
Ligatura je lok, ki povezuje dve noti iste višine v skupno trajanje.
Korona podaljša notno trajanje za nedoločen čas oziroma najmanj za polovico trajanja. Največkrat stoji na koncu skladbe.

Primer.

pika ligatura pika ligatura pika in korona



- Notam dodaj podaljševalne znake.



2. Napiši tone v violinskem in basovskem ključu.



ais2

fis1

des2

b

CIS

gis

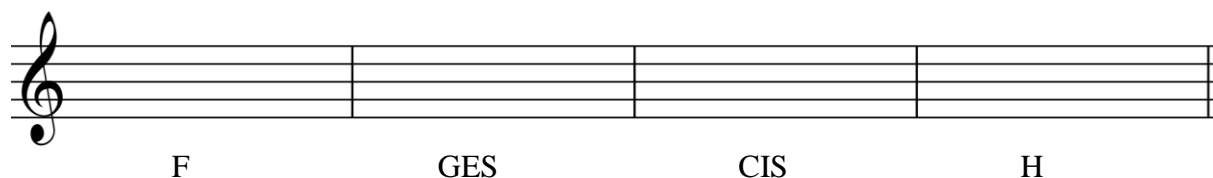
FES

a


3. Zapiši ime lestvice.



4. Durovim lestvicam zapiši ustrezne predznake.




5. Napiši AS-dur. Označi stopnje (rimske številke, glavne stopnje), razdalje med toni in tetrakorda.



6. Napiši enharmonične tone.



7. Napiši intervale.



Želim ti uspešno delo in te lepo pozdravljam.
Ela Skarlovnik

