

## NAVODILA ZA DELO OD DOMA- Ngl.3- 4.5.2020, GŠ, odd. Dravograd

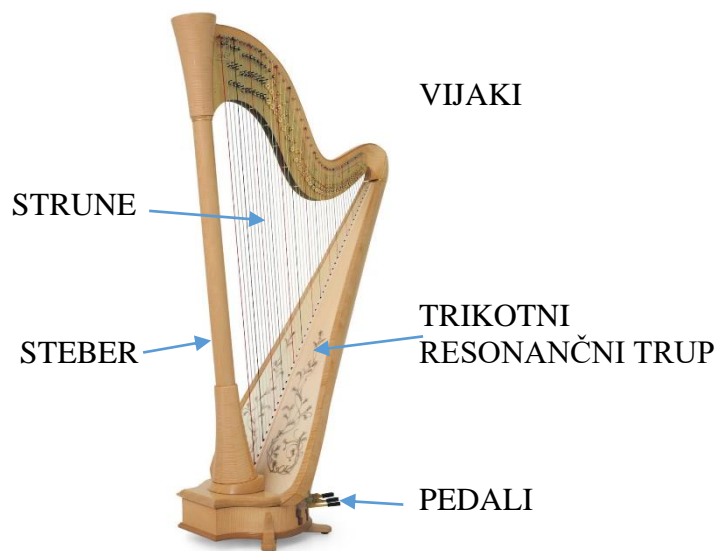
TA TEDEN BOŠ SPOZNAL(A) HARFO, CITRE IN TAMBURICO. SESTAVIL BOŠ DUROVE LESTVICE Z NIŽAJI V KVINTNI KROG.

UTRJEVAL(A) BOŠ TONE V VIOLINSKEM IN BASOVSKEM KLJUČU TER DUROVE LESTVICE, NA KONCU PA TE ČAKA ŠE IZZIV.

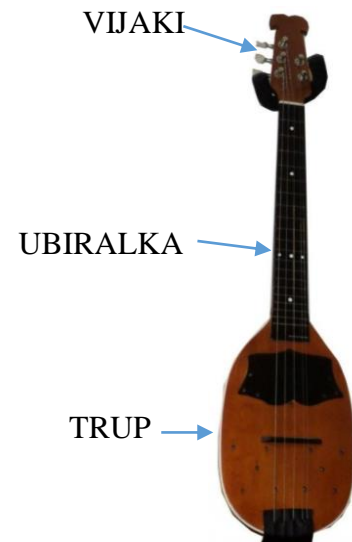
### 1. HARFA, CITRE, TAMBURICA

Harfo, citre in tamburico uvrščamo med BRENKALA.

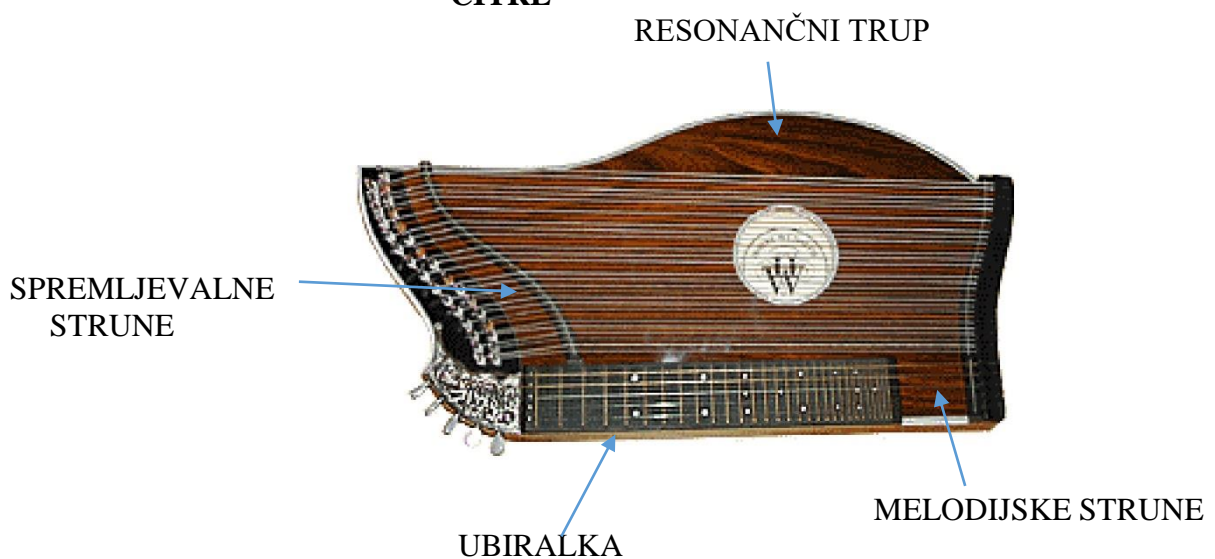
#### HARFA



#### TAMBURICA



#### CITRE



Oglej si videoposnetke.

<https://www.youtube.com/watch?v=W2XQtYVNdjI> - HARFA

<https://www.youtube.com/watch?v=75oAfUbcvIE> - HARFA

<https://www.youtube.com/watch?v=2uU4Scbxwpc> - CITRE

<https://www.youtube.com/watch?v=74W3tt4Z07o> - CITRE

<https://www.youtube.com/watch?v=8H5DgrSREuE> - TAMBURICA

<https://www.youtube.com/watch?v=IIxYfuBBAvA> – TAMBURAŠKI ORKESTER

.....ODMOR.....

## 2. DUROVE LESTVICE Z NIŽAJI ( MG3-52-55 )

- lestvice zapiši po navodilih s pripadajočimi predznaki, brez označevanja (samo note in predznake!)
- vsaka lestvica ima v rumenem pravokotniku pripadajoče predznake, ki jih natančno zapiši v notno črtovje, upoštevaj ključ!
- durove lestvice z nižaji repaj! Tako si boš zapomnil vrstni red!
- v kvintnem krogu so tako razvrščene durove lestvice z nižaji, poskusi se jih naučiti na pamet

.....ODMOR.....

## 3. UTRJEVANJE TONOV V VIOLINSKEM IN BASOVSKEM KLJUČU TER DUROVIH LESTVIC ( vaje za ponavljanje in pripravo na pisno nalogo )

- Za razvedrilo ti pošiljam dostop do interaktivnih nalog. Samo opozorilo. Ton B je v našem glasbenem izrazju ton H.

<http://musicteachersgames.com/noteChallenge1>

<http://musicteachersgames.com/bassClefOne>

- Durove lestvice so označene s kratico maj. Odkljukaj podpisi glavnih ključev. H-dur je zapisan kot B maj. Fis- in Cis-dur lestvici sta zapisani kot F#Maj in C#Maj. B-, Es-, As-, Des-, Ges- in Ces-dur lestvice so zapisane kot BbMaj, EbMaj, AbMaj, DbMaj, GbMaj in CbMaj.

<http://musicteachersgames.com/keysig1#>

.....ODMOR.....

## 4. BODY PERCUSSION

- Pred tabo je velik izziv. Enega od družinskih članov nauči igranja na lastna glasbila imenovana "body percussion".

<https://www.youtube.com/watch?v=plFn9cP6-HU>

- Učenje ritmičnega vzorca poteka počasi, po korakih, po gibih, eden za drugim. Gibe usvajaj sočasno z gledanjem videoposnetka. Ko se zapleteš, začni od začetka. Ponavljaj tako dolgo časa, dokler ne avtomatiziraš gibe. Ko usvojiš vzorec gibanja, ga predstavi enemu od družinskih članov in ga po korakih nauči.

PRIDNO UTRJUI IN REŠUI NALOGE. S TEM SE PRIPRAVLJAI NA ZAKLJUČNO PISNO NALOGO, KI BO PREDVIDOMA V ZADNJEM TEDNU MESECA MAJA.

Želim ti uspešno delo čez cel teden!

Lp. Alenka Mori